




ESCUELA NORMAL SUPERIOR DE NAYARIT  
 Estado de Flujos de Efectivo  
 Del 1 de Enero al 30 de Junio de 2022 y 2021  
 (Pesos)

| Concepto  | 2022                | 2021                | Concepto   | 2022                | 2021                |
|---|---------------------|---------------------|--|---------------------|---------------------|
| <b>Flujos de Efectivo de las Actividades de Operación</b>   |                     |                     | <b>Flujos de Efectivo de las Actividades de Inversión</b>                    |                     |                     |
| <b>Origen</b>   | <b>8,575,792.78</b> | <b>9,853,942.71</b> | <b>Origen</b>  | <b>0.00</b>         | <b>0.00</b>         |
| Impuestos   | 0.00                | 0.00                | Bienes Inmuebles, Infraestructura y Construcciones en Proceso                | 0.00                | 0.00                |
| Cuotas y Aportaciones de Seguridad Social   | 0.00                | 0.00                | Bienes Muebles   | 0.00                | 0.00                |
| Contribuciones de mejoras   | 0.00                | 0.00                | Otros Orígenes de Inversión  | 0.00                | 0.00                |
| Derechos  | 0.00                | 0.00                | <b>Aplicación</b>  | <b>0.00</b>         | <b>0.00</b>         |
| Productos   | 315.91              | 141.57              | Bienes Inmuebles, Infraestructura y Construcciones en Proceso                | 0.00                | 0.00                |
| Aprovechamientos  | 0.00                | 0.00                | Bienes Muebles   | 0.00                | 0.00                |
| Ingresos por Venta de Bienes y Prestación de Servicios  | 6,575,476.87        | 9,935,133.74        | Otras Aplicaciones de Inversión  | 0.00                | 0.00                |
| Participaciones, Aportaciones, Convenios, Incentivos Derivados de la Colaboración Fiscal y Fondos Distintos de Aportaciones | 0.00                | 0.00                | <b>Flujos Netos de Efectivo por Actividades de Inversión</b>                 | <b>0.00</b>         | <b>0.00</b>         |
| Transferencias, Asignaciones, Subsidios y Subvenciones, y Pensiones y Jubilaciones  | 0.00                | 0.00                |  |                     |                     |
| Otros Orígenes de Operación   | 0.00                | 18,667.40           |  |                     |                     |
| <b>Aplicación</b>   | <b>4,489,948.05</b> | <b>8,544,550.40</b> | <b>Flujo de Efectivo de las Actividades de Financiamiento</b>                |                     |                     |
| Servicios Personales  | 3,910,589.68        | 8,000,432.65        | <b>Origen</b>  | <b>0.00</b>         | <b>0.00</b>         |
| Materiales y Suministros  | 164,033.47          | 157,492.85          | Endeudamiento Neto   | 0.00                | 0.00                |
| Servicios Generales   | 415,047.51          | 386,624.90          | Interno  | 0.00                | 0.00                |
| Transferencias Internas y Asignaciones al Sector Público  | 0.00                | 0.00                | Externo  | 0.00                | 0.00                |
| Transferencias al resto del Sector Público  | 0.00                | 0.00                | Otros Orígenes de Financiamiento   | 0.00                | 0.00                |
| Subsidios y Subvenciones  | 0.00                | 0.00                |  |                     |                     |
| Ayudas Sociales   | 0.00                | 0.00                | <b>Aplicación</b>  | <b>0.00</b>         | <b>0.00</b>         |
| Pensiones y Jubilaciones  | 0.00                | 0.00                | Servicios de la Deuda  | 0.00                | 0.00                |
| Transferencias a Fidelcomisos, Mandatos y Contratos Análogos  | 0.00                | 0.00                | Interno  | 0.00                | 0.00                |
| Transferencias a la Seguridad Social  | 0.00                | 0.00                | Externo  | 0.00                | 0.00                |
| Donativos   | 0.00                | 0.00                | Otras Aplicaciones de Financiamiento   | 0.00                | 0.00                |
| Transferencias al Exterior  | 0.00                | 0.00                |  |                     |                     |
| Participaciones   | 0.00                | 0.00                | <b>Flujos netos de Efectivo por Actividades de Financiamiento</b>            | <b>0.00</b>         | <b>0.00</b>         |
| Aportaciones  | 0.00                | 0.00                |  |                     |                     |
| Convenios   | 0.00                | 0.00                |  |                     |                     |
| Otras Aplicaciones de Operación   | 277.39              | 0.00                |  |                     |                     |
| <b>Flujos Netos de Efectivo por Actividades de Operación</b>  | <b>2,085,844.73</b> | <b>1,409,392.31</b> | <b>Incremento/Disminución Neta en el Efectivo y Equivalentes al Efectivo</b> | <b>2,085,844.73</b> | <b>1,409,392.31</b> |
|   |                     |                     | <b>Efectivo y Equivalentes al Efectivo al Inicio del Ejercicio</b>           | <b>1,452,263.18</b> | <b>42,870.87</b>    |
|   |                     |                     | <b>Efectivo y Equivalentes al Efectivo al final del Ejercicio</b>            | <b>3,538,107.91</b> | <b>1,452,263.18</b> |

Bajo protesta de decir verdad declaro que los Estados Financieros y sus Notas son razonablemente correctos y responsabilidad del emisor

  
 MTR. JOSÉ ALBERTO RODRÍGUEZ AGUILAR  
 DIRECTOR DEL PLANTEL

  
 MTR. CÉSAR ANTONIO GUTIÉRREZ AREVALO  
 SUBDIRECTOR ACADÉMICO

  
 MTR. RAÚL ANDRÉS VERGARA  
 SUBDIRECTOR ADMINISTRATIVO