
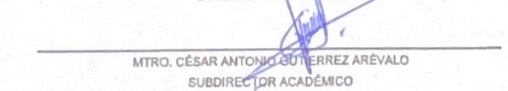



ESCUELA NORMAL SUPERIOR DE NAYARIT
 Estado de Situación Financiera
 Al 30 de Junio de 2022 y 2021
 (Pesos)

CONCEPTO	Año		CONCEPTO	Año	
	2022	2021		2022	2021
ACTIVO			PASIVO		
<i>Activo Circulante</i>			<i>Pasivo Circulante</i>		
Efectivo y Equivalentes	3,538,107.91	1,452,263.18	Cuentas por Pagar a Corto Plazo	37,228.80	0.00
Derechos a Recibir Efectivo o Equivalentes	37,506.19	0.00	Documentos por Pagar a Corto Plazo	0.00	0.00
Derechos a Recibir Bienes o Servicios	0.00	0.00	Porción a Corto Plazo de la Deuda Pública a Largo Plazo	0.00	0.00
Inventarios	0.00	0.00	Títulos y Valores a Corto Plazo	0.00	0.00
Almacenes	0.00	0.00	Pasivos Diferidos a Corto Plazo	0.00	0.00
Estimación por Pérdida o Deterioro de Activos Circulantes	0.00	0.00	Fondos y Bienes de Terceros en Garantía y/o Administración a Corto Plazo	0.00	0.00
Otros Activos Circulantes	0.00	0.00	Provisiones a Corto Plazo	0.00	0.00
Total de Activos Circulantes	3,575,614.10	1,452,263.18	Otros Pasivos a Corto Plazo	0.00	0.00
<i>Activo No Circulante</i>			Total de Pasivos Circulantes	37,228.80	0.00
Inversiones Financieras a Largo Plazo	0.00	0.00	<i>Pasivo No Circulante</i>		
Derechos a Recibir Efectivo o Equivalentes a Largo Plazo	0.00	0.00	Cuentas por Pagar a Largo Plazo	0.00	0.00
Bienes Inmuebles, Infraestructura y Construcciones en Proceso	5,841,322.05	5,941,322.05	Documentos por Pagar a Largo Plazo	0.00	0.00
Bienes Muebles	2,519,352.42	2,519,352.42	Deuda Pública a Largo Plazo	0.00	0.00
Activos Intangibles	0.00	0.00	Pasivos Diferidos a Largo Plazo	0.00	0.00
Depreciación, Deterioro y Amortización Acumulada de Bienes	0.00	0.00	Fondos y Bienes de Terceros en Garantía y/o en Administración a Largo Plazo	0.00	0.00
Activos Diferidos	0.00	0.00	Provisiones a Largo Plazo	0.00	0.00
Estimación por Pérdida o Deterioro de Activos no Circulantes	0.00	0.00	Total de Pasivos No Circulantes	0.00	0.00
Otros Activos no Circulantes	0.00	0.00	Total del Pasivo	37,228.80	0.00
Total de Activos No Circulantes	8,460,674.47	8,460,674.47	HACIENDA PÚBLICA/ PATRIMONIO		
Total del Activo	12,036,288.57	9,912,937.65	<i>Hacienda Pública/Patrimonio Contribuido</i>	0.00	0.00
			Aportaciones	0.00	0.00
			Donaciones de Capital	0.00	0.00
			Actualización de la Hacienda Pública / Patrimonio	0.00	0.00
			<i>Hacienda Pública/Patrimonio Generado</i>	11,999,059.77	9,912,937.65
			Resultados del Ejercicio (Ahorro / Desahorro)	2,086,122.12	1,390,724.91
			Resultados de Ejercicios Anteriores	8,929,369.69	7,538,644.78
			Revalúos	983,567.96	983,567.96
			Reservas	0.00	0.00
			Rectificaciones de Resultados de Ejercicios Anteriores	0.00	0.00
			Exceso o Insuficiencia en la Actualización de la Hacienda Pública/Patrimonio	0.00	0.00
			Resultado por Posición Monetaria	0.00	0.00
			Resultado por Tenencia de Activos no Monetarios	0.00	0.00
			Total Hacienda Pública/ Patrimonio	11,999,059.77	9,912,937.65
			Total del Pasivo y Hacienda Pública / Patrimonio	12,036,288.57	9,912,937.65

Bajo protesta de decir verdad declaro verídicos los Estados Financieros y sus Notas, son razonablemente correctos y responsabilidad del emisor


 MTR. JOSÉ ALBERTO RODRÍGUEZ AGUILAR
 DIRECTOR DEL PLANTEL


 MTR. CÉSAR ANTONIO GUTIÉRREZ ARÉVALO
 SUBDIRECTOR ACADÉMICO


 MTR. RAÚL ANDRADE VERGARA
 SUBDIRECTOR ADMINISTRATIVO