
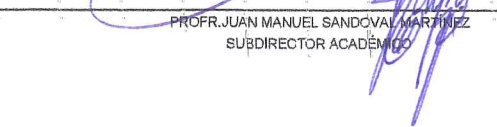



ESCUELA NORMAL SUPERIOR DE NAÏARIT
Estado de Flujos de Efectivo
Del 1 de Enero al 31 de Marzo de 2019 y 2018
(Pesos)

Concepto	2019	2018	Concepto	2019	2018
Flujos de Efectivo de las Actividades de Operación			Flujos de Efectivo de las Actividades de Inversión		
Origen	1,695,649.37	6,222,305.16	Origen	0.00	0.00
Impuestos	0.00	0.00	Bienes Inmuebles, Infraestructura y Construcciones en Proceso	0.00	0.00
Cuotas y Aportaciones de Seguridad Social	0.00	0.00	Bienes Muebles	0.00	0.00
Contribuciones de mejoras	0.00	0.00	Otros Orígenes de Inversión	0.00	0.00
Derechos	0.00	6,222,305.16	Aplicación	0.00	5,257.00
Productos	1.40	0.00	Bienes Inmuebles, Infraestructura y Construcciones en Proceso	0.00	0.00
Aprovechamientos	0.00	0.00	Bienes Muebles	0.00	5,257.00
Ingresos por Venta de Bienes y Prestación de Servicios	1,695,647.97	0.00	Otras Aplicaciones de Inversión	0.00	0.00
Participaciones, Aportaciones, Convenios, Incentivos Derivados de la Colaboración Fiscal y Fondos Distintos de Aportaciones	0.00	0.00	Flujos Netos de Efectivo por Actividades de Inversión	0.00	-5,257.00
Transferencias, Asignaciones, Subsidios y Subvenciones, y Pensiones y Jubilaciones	0.00	0.00			
Otros Orígenes de Operación	0.00	0.00	Flujo de Efectivo de las Actividades de Financiamiento		
Aplicación	1,117,784.26	6,239,876.71	Origen	0.00	0.00
Servicios Personales	1,033,918.89	5,903,930.81	Endeudamiento Neto	0.00	0.00
Materiales y Suministros	21,315.86	156,370.13	Interno	0.00	0.00
Servicios Generales	29,355.00	149,389.08	Externo	0.00	0.00
Transferencias Internas y Asignaciones al Sector Público	0.00	0.00	Otros Orígenes de Financiamiento	0.00	0.00
Transferencias al resto del Sector Público	0.00	0.00	Aplicación	0.00	0.00
Subsidios y Subvenciones	0.00	0.00	Servicios de la Deuda	0.00	0.00
Ayudas Sociales	0.00	0.00	Interno	0.00	0.00
Pensiones y Jubilaciones	0.00	0.00	Externo	0.00	0.00
Transferencias a Fideicomisos, Mandatos y Contratos Análogos	0.00	0.00	Otras Aplicaciones de Financiamiento	0.00	0.00
Transferencias a la Seguridad Social	0.00	0.00	Flujos netos de Efectivo por Actividades de Financiamiento	0.00	0.00
Donativos	0.00	0.00			
Transferencias al Exterior	0.00	0.00	Incremento/Disminución Neta en el Efectivo y Equivalentes al Efectivo	577,865.11	-22,828.55
Participaciones	0.00	0.00			
Aportaciones	0.00	0.00	Efectivo y Equivalentes al Efectivo al inicio del Ejercicio	22,210.37	45,038.92
Convenios	0.00	0.00	Efectivo y Equivalentes al Efectivo al final del Ejercicio	600,075.48	22,210.37
Otras Aplicaciones de Operación	33,194.51	30,186.69			
Flujos Netos de Efectivo por Actividades de Operación	577,865.11	-17,571.55			

Bajo protesta de decir verdad declaramos que los Estados Financieros y sus Notas son razonablemente correctos y responsabilidad del emisor


 PROF. RAFAEL MEDINA ALBA
 DIRECTOR DEL PLANTEL


 PROF. JUAN MANUEL SANDOVAL MARTÍNEZ
 SUBDIRECTOR ACADÉMICO


 PROF. JOSÉ ALBERTO RODRÍGUEZ AGUILAR
 SUBDIRECTOR ADMINISTRATIVO