


Estado Analítico del Activo
Del 1 de Enero al 31 de Marzo de 2018
(Pesos)


Ente Público: _____


ESCUELA NORMAL SUPERIOR DE NAYARIT

Concepto	Saldo Inicial 1	Cargos del Periodo 2	Abonos del Periodo 3	Saldo Final 4 =(1+2-3)	Variación del Periodo (4-1)
ACTIVO					
Activo Circulante	67,138.92	3,650,049.20	3,483,267.51	233,920.61	166,781.69
Efectivo y Equivalentes	45,038.92	1,756,325.80	1,570,146.31	231,218.41	186,179.49
Derechos a Recibir Efectivo o Equivalentes	22,100.00	1,893,723.40	1,913,121.20	2,702.20	-19,397.80
Derechos a Recibir Bienes o Servicios	0.00	0.00	0.00	0.00	0.00
Inventarios	0.00	0.00	0.00	0.00	0.00
Almacenes	0.00	0.00	0.00	0.00	0.00
Estimación por Pérdida o Deterioro de Activos Circulantes	0.00	0.00	0.00	0.00	0.00
Otros Activos Circulantes	0.00	0.00	0.00	0.00	0.00
Activo No Circulante	8,455,417.47	0.00	0.00	8,455,417.47	0.00
Inversiones Financieras a Largo Plazo	0.00	0.00	0.00	0.00	0.00
Derechos a Recibir Efectivo o Equivalentes a Largo Plazo	0.00	0.00	0.00	0.00	0.00
Bienes Inmuebles, Infraestructura y Construcciones en Proceso	5,941,322.05	0.00	0.00	5,941,322.05	0.00
Bienes Muebles	2,514,095.42	0.00	0.00	2,514,095.42	0.00
Activos Intangibles	0.00	0.00	0.00	0.00	0.00
Depreciación, Deterioro y Amortización Acumulada de Bienes	0.00	0.00	0.00	0.00	0.00
Activos Diferidos	0.00	0.00	0.00	0.00	0.00
Estimación por Pérdida o Deterioro de Activos no Circulantes	0.00	0.00	0.00	0.00	0.00
Otros Activos no Circulantes	0.00	0.00	0.00	0.00	0.00
TOTAL DEL ACTIVO	8,522,556.39	3,650,049.20	3,483,267.51	8,689,338.08	166,781.69

Bajo protesta de decir verdad declaramos que los Estados Financieros y sus Notas son razonablemente correctos y responsabilidad del emisor.


 PROF. RAFAEL MEDINA ALBA
 DIRECTOR DEL PUENTE


 PROF. JOSÉ ALBERTO RODRÍGUEZ AGUILAR
 SUBDIRECTOR ADMINISTRATIVO


 PROF. JUAN MANUEL SANDOVAL MARTÍNEZ
 SUBDIRECTOR ACADÉMICO